


# Hættir


vidste du at...

Du skal bruge en adapter (7876060) og skrue trækker (7876537) hvis du vil bruge hoveddelene sammen med de tidligere Proflow modeller.

## HOVEDDELE



## SLANGER



## TURBOENHED

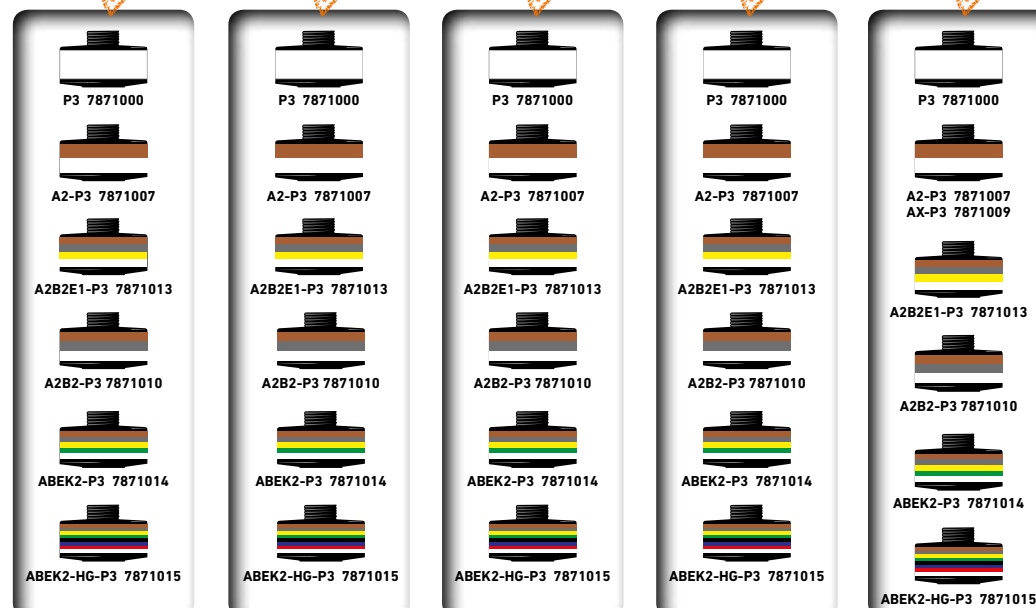


**DuraFlow  
er godkendt  
sammen med flg.  
hoveddele:**

FH1  
FH2  
FH21  
FH22  
FH31

- \* FH 31 er kun godkendt med Proflow 2 - 160 SC/160EX og Proflow 3 - 180 SC

- \* FH 4 er kun godkendt med Proflow 2 - 160 SC/160EX



# Hjelme

# Masker


## HOVEDDELE



## SLANGER



## TURBOENHED



**DuraFlow  
er godkendt  
sammen med flg.  
hoveddele:**

**FH6**  
**FH61**  
**FM3**  
**FM4**

\*FH6 og FH61 er kun godkendt med Proflow 2 - 160 SC/160EX og Proflow 3 -180 SC  
\* Maskerne er ikke godkendt med Proflow 180

